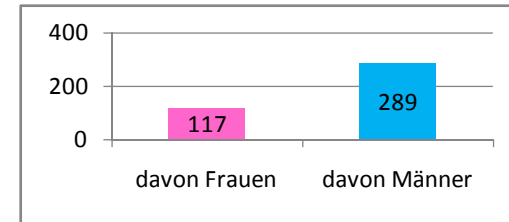


## Zusammenfassung der Mitgliederbefragung im Kreis 7/8 - März/April 2012

### Teilnehmer

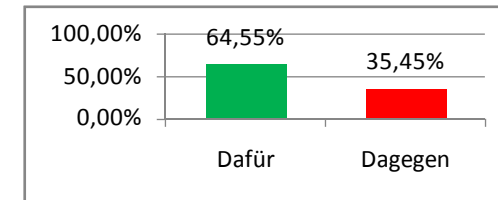
Vereine	22
Stimmen gesamt	406
davon Frauen	117
davon Männer	289



### Ergebnisse zur Befragung zum Spielsystem 120 Wurf mit Wertungssystem

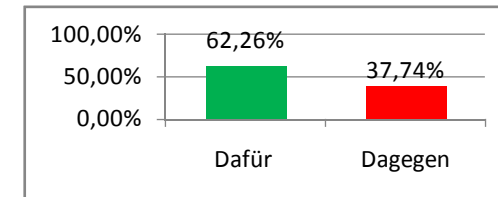
#### 120 Wurf mit Wertungssystem, 6er Teams über 4 Bahnen

Abgegebene Stimmen	347	
Dafür	224	64,55%
Dagegen	123	35,45%



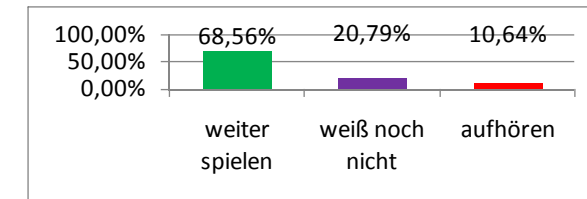
#### 120 Wurf mit Wertungssystem, 4er Teams über 2 Bahnen

Abgegebene Stimmen	371	
Dafür	231	62,26%
Dagegen	140	37,74%



#### Persönliche Entscheidung, wenn neues Spielsystem eingeführt wird

Abgegebene Stimmen	404	
weiter spielen	277	68,56%
weiß noch nicht	84	20,79%
aufhören	43	10,64%



Da nicht alle Teilnehmer zu allen Fragen geantwortet haben, ergeben sich bei den einzelnen Fragen unterschiedlich viele abgegebenen Stimmen.  
Die Auswertungen beziehen sich für jede Frage immer zu den dazu abgegebenen Stimmen.

### Ergebnisse zur Befragung nach den Mannschaftsstärken

Mannschaftsstärken in den Ligen des BSKV					
<b>Teilnehmer Frauen</b>	315			<b>Teilnehmer Männer</b>	338
Frauen 4er	48	15,24%		Männer 4er	49 14,50%
Frauen 6er	267	84,76%		Männer 6er	289 85,50%

Mannschaftsstärken in den Ligen des Bezirk Schwaben					
<b>Teilnehmer Frauen</b>	314			<b>Teilnehmer Männer</b>	338
Frauen 4er	123	39,17%		Männer 4er	70 20,71%
Frauen 6er	191	60,83%		Männer 6er	268 79,29%

Mannschaftsstärken in den Ligen/Klassen des Kreis 7/8					
<b>Teilnehmer Frauen</b>	332			<b>Teilnehmer Männer</b>	365
Frauen 4er	289	87,05%		Männer 4er	265 72,60%
Frauen 6er	43	12,95%		Männer 6er	100 27,40%

### Ergebnisse zur Befragung nach den Ligenstärken

Ligenstärken im BSKV			
<b>10er</b>	<b>12er</b>	<b>14er</b>	<b>Teilnehmer</b>
204	149	3	356
57,30%	41,85%	0,84%	

Ligenstärken im Bezirk Schwaben			
<b>10er</b>	<b>12er</b>	<b>14er</b>	<b>Teilnehmer</b>
218	145	2	365
59,73%	39,73%	0,55%	

Ligenstärken im Kreis 7/8			
<b>10er</b>	<b>12er</b>	<b>14er</b>	<b>Teilnehmer</b>
273	103	2	378
72,22%	27,25%	0,53%	

Da nicht alle Teilnehmer zu allen Fragen geantwortet haben, ergeben sich bei den einzelnen Fragen unterschiedlich viele abgegebenen Stimmen.  
Die Auswertungen beziehen sich für jede Frage immer zu den dazu abgegebenen Stimmen.

Auswertung Fragebogen				Mitglieder			Mitglieder			120 Wurf mit Wertungssystem												weiter kegeln	weiß nicht	Auf- hören		
Verein	Bahnen	Mann- schaften	Umfrage- teilnehmer Gesamt	AK1	AK2	AK3	AK1	AK2	AK3	6er Teams über 4 Bahnen						4er Teams über 2 Bahnen										
				Frauen			Männer			ja			nein			ja			nein							
1	Bad Grönenbach	2	2	15		3	1	1	9	1	1	12	2			1	12	1			14	1				
2	Betzigau	4	4	38	3	8	2	3	15	7	6	18	8		5	1	5	14	7	1	9	2	35	3		
3	Blaichach	2	2	11		1	5	1	3	1	1	1			3	6				1	4	6	1	10		
4	Dietmannsried	4	3	3				1	1	1		1	1	1						1	1	1	2	1		
5	Durach	4	5	27		3	3	4	8	9	3	10	11	1	1	1	2	10	10	2	1	2	25	2		
6	Fellheim	2	3	21	1	6	2		6	6							1	1	1	11	7	9	8	4		
7	Haldenwang	2	3	22		3	1		12	6					15	7				15	7	2	9	11		
8	Heising	2	1	7					2	5							1	1		1	4		7			
9	Immenstadt	4	4	26		2	2		6	16		2			6	18						6	15	5		
10	Kaufbeuren	4	1	8		1	1		4	2		5	3				5	3				8				
11	Kempton 29	2	1	9					9			8			1			8			1		8		1	
12	Kempton 63	4	5	40	5	8	5	2	9	11	5	16	15	2	1	1	5	16	15	2	1	1	32	5	3	
13	Kimratshofen	2	3	20					15	5		1			14	5		7	5		8		11	9		
14	Krugzell	4	3	23				3	14	6	3	14	6				2	2	3	5	4	22	1			
15	Marktoberdorf	4	4	27	4	3	1	5	8	6	9	10	7		1		9	10	7		1	26	1			
16	Memmingen AG	2	2	12		1	3		1	7							2	10				11	1			
17	Memmingen ESV	2	3	16		3	2	1	5	5	1	8	3			4	1	8	3			4	9	3	4	
18	Memmingerberg	2	4	22	1	5	5		11		1	8	12		1		1	8	12		1	21	1			
19	Moosbach																									
20	Stötten	2	1	15		3	1		6	5					9	6					9	6			15	
21	Trunkelsberg	2	2	16		5	4		2	5							7	9				16				
22	Unterthingau	2	4	11	2	1			4	4		4	3			1	1	2	3	1	4	2	7	4		
23	Wagegg	4	3	17		5	2		8	2		3	2		10	2		3	1		10		12	3		
24	Westendorf																									
	Gesamt		63	406	16	61	40	21	158	110	30	121	73	4	67	52	25	116	90	12	82	46	277	84	43	
						117			289			224			123			231			140					
													347						371					404		
							406					65%			35%			62%			38%		69%	21%	11%	



